

- DCO – Chamada de Entrega



DCO – Documento de Treinamento de Programação de Remessas



- DCO – Chamada de Entrega

Documento de treinamento: Estrutura e Visão Geral

O que é?

Este documento guiará os usuários por meio de informações gerais e tópicos específicos e servirá como um manual para outras funcionalidades usando "Casos de uso" como orientação.

O que é um caso de uso?

Um caso de uso ilustra possíveis funcionalidades e fornece orientação passo a passo.

Como os casos de uso são estruturados?

Os casos de uso incluem um slide com as principais informações como visão geral, seguido por um guia de cliques detalhado.

Visão geral do caso de uso	Visão geral do conteúdo do caso de uso, incluindo descrição, conteúdo, notas e captura de tela
Introdução	Uma breve introdução ao caso de uso
Visualização do sistema	Apresenta capturas de tela correspondente a etapa relacionada
Guia de funcionalidades	Orientação detalhada através das funcionalidades
Nota	Informações relevantes para o caso de uso

Exemplo para: Estrutura, Casos de uso e Guia de cliques

POM – Purchase Order Management

New Purchase Order Arrived for Suppliers Without Portal Access

Use Case Overview

Overview

Dear Sirs:

We are sorry to inform you that you do not have access to the supplier portal.

Please contact your account manager.

Link: [https://www.knorr-bremse.com/portal](#)

Access the Supplier Portal with Portal Access

View Existing Purchase Orders

Confirm Purchase Order Changes

Use Case Description

The supplier received an email about a new order but has no access to the supplier portal.

• Login to view order

Purchase Order Management & Processing

Purchase Order Overview

Purchase Order Access & Processing

Access the Supplier Portal with Portal Access

View Existing Purchase Orders

Confirm Purchase Order Changes

New Purchase Order Arrived for Suppliers Without Portal Access

The supplier received an email about a new order but does not have access to the supplier portal.

Dear Sirs:

We are sorry to inform you that you do not have access to the supplier portal.

Please contact your account manager.

Link: [https://www.knorr-bremse.com/portal](#)

Access the Supplier Portal with Portal Access

View Existing Purchase Orders

Confirm Purchase Order Changes

1

2

3

1

2

3

1

2

3

1

2

3

1

2

3

*As funções/botões visíveis podem diferir dependendo sobre as funções e direitos atribuídos

- DCO – Chamada de Entrega

Conteúdo e casos de uso do documento de treinamento DCO - Programação de Remessas

Acesso ao Portal do Fornecedor	Abrir e entender as programações	Comparação de Programações	Monitoramento de Programação	Lista de trabalho para programação
Acesso ao Portal do Fornecedor	Layout de Nível e Lista	Seleção e comparação De Programação	Monitorar a programação de entrega	Navegação e funções da lista de trabalho
<ul style="list-style-type: none"> ▪ Acesse o Portal do Fornecedor para gerenciar entregas 	<ul style="list-style-type: none"> ▪ Navegue até a lista de programação ▪ Filtrar a lista de programação e exportá-la ▪ Navegue pela página e entenda os botões 	<ul style="list-style-type: none"> ▪ Navegue até a lista de comparação ▪ Selecione duas programações para usá-los para comparação ▪ Compare os detalhes duas programações 	<ul style="list-style-type: none"> ▪ Navegue até a listade visualização. ▪ Entenda o que fazer no Monitor / Cockpit ▪ Criar um delivery note (nota de entrega) para posições vencidas ou futuras 	<ul style="list-style-type: none"> ▪ Navegue até a lista de trabalho

Acesso ao Portal do Fornecedor

Neste capítulo veremos...

- Acesso ao Portal do Fornecedor

- ## Acesso ao Portal do Fornecedor

Extern

KB DEMO::New delivery schedule release # 5501218046_TESTLJ2 – Knorr-Bremse supplier portal

😊

↶

↷

Heute um 14:18

N

no-reply@app11.jaggaer.com <no-reply@app11.jaggaer.com>

An:

🟢 Lukas Juric;

🔴 Jennifer Walzthöny;

🟢 Stefan Matosevic;

🟡 Anke Jörg;

Sina.Kuegel@knorr-bremse.com;

+45 weitere ▾

⌚

Retention: 1 Week Delete Expires: 16.05.2025.

*** Diese E-Mail stammt von außerhalb der Organisation. Klicken Sie nicht auf Links und öffnen Sie keine Anhänge — es sei denn, Sie kennen den Absender und wissen, dass der Inhalt sicher ist. ***

Dear User,

In your Knorr-Bremse supplier portal,new delivery schedule releases are available for the following Scheduling Agreement: 1.

See the next disposition to be delivered here

(worklist): https://demo.app11.jaggaer.com/portals/kb_truck/#path/scm_worklist

See an overview of the contracts here: https://demo.app11.jaggaer.com/portals/kb_truck/#path/scm_monitor

Saiba como fazer login no Portal do fornecedor para visualizar as programações de entrega.

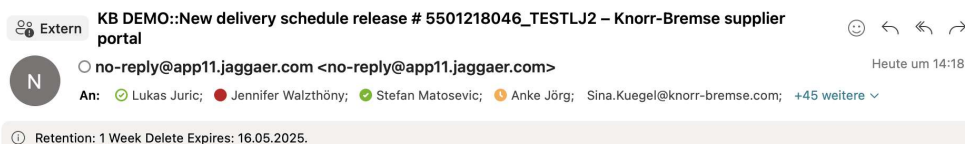
- Notificação por e-mail ao fornecedor
- Faça login no Portal do Fornecedor

- DCO – Chamada de Entrega

Acesso ao Portal do Fornecedor

Como fazer login no portal do fornecedor

Visão do fornecedor



See the next disposition to be delivered here

(worklist): https://demo.app11.jaggaer.com/portals/kb_truck/#path/scm_worklist

See an overview of the contracts here: https://demo.app11.jaggaer.com/portals/kb_truck/#path/scm_monitor



Como fazer login no portal do fornecedor:

1. Se uma programação de entrega foi iniciada, o fornecedor receberá um e-mail com um link para a "lista de trabalho"
2. E um link para o "cockpit do monitor"
3. Faça login no "portal do fornecedor" usando este link:
https://app11.jaggaer.com/portals/kb_truck/#home/dashboard/1145031

Acesso ao Portal do Fornecedor

Acesso ao Portal do Fornecedor

Abrir e entender a Programação

Comparação de Programação

Monitoramento das Programações

Lista de trabalho para Programação

Apoio

Abra e entenda as programações de entrega

Neste capítulo veremos...

- Layout de Nível e Lista

- ## Programação de entrega em aberto – Nível de disposição

Visão do fornecedor

Descrição do caso de uso

- Exibir programações de remessa no nível de disposição
- Lista de disposição de filtro
- Lista de disposição de exportação
- Navegar na lista de disposição

Anotações

Abrir e entender as Programações





















Programação de entrega em aberto – Nível de disposição

Comparação de Programações

Monitoramento de Programações

Lista de trabalho para programação

Apoio

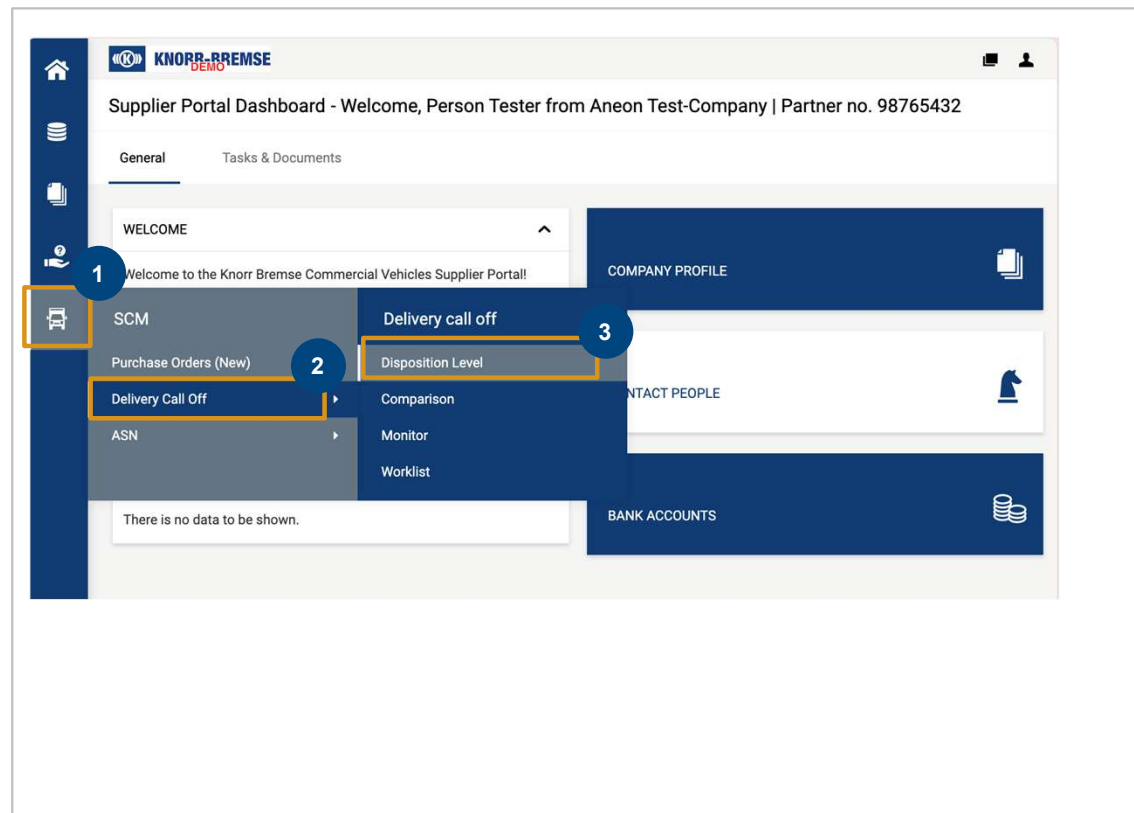
<div>      </div> <div>  KNORR-BREMSE <small>PLM</small> </div> <div>   </div>											
Received delivery call offs <div>   </div>											
<div>  Back  Excel Export </div>											
Disposition level <div> 499 Entries found.   </div> <div>    1/25    </div>											
Delivery call off number	Customer	Supplier	Contract number	Order date	Received	Valid to	Supplier Nr.	Plant	Engr. Charge	Plant name	Documents
2	Knorr-Bremse Aneon Test-Company	5501218180LJ	2025-05-05	2025-05-05 14:41	2027-06-30	98765432	3131				0
2	Knorr-Bremse Aneon Test-Company	5501218181LJ	2025-05-05	2025-05-05 14:43	2027-06-30	98765432	3131				0
2	Knorr-Bremse Aneon Test-Company	5501218180LJ	2025-05-05	2025-05-05 14:41	2027-06-30	98765432	3131				0
2	Knorr-Bremse Aneon Test-Company	5501218181LJ	2025-05-05	2025-05-05 14:43	2027-06-30	98765432	3131				0
2	Knorr-Bremse Aneon Test-Company	5501218180LJ	2025-05-05	2025-05-05 14:41	2027-06-30	98765432	3131				0
2	Knorr-Bremse Aneon Test-Company	5501218181LJ	2025-05-05	2025-05-05 14:43	2027-06-30	98765432	3131				0

- DCO – Chamada de Entrega

Programação de entrega em aberto – Nível de disposição

Como exibir as programações de entrega no nível de disposição

Visão do fornecedor



Como exibir as Programações de Entrega no nível de disposição:

O fornecedor deve estar conectado ao Portal do Fornecedor.

1. Clique no ícone para "SCM"
2. Clique em "Delivery Call-Off"
3. Clique em "Nível de disposição"

Acesso ao Portal do Fornecedor

Abrir e entender as Programações

Programação de entrega em aberto – Nível de disposição

Comparação de Programações

Monitoramento de Programações

Lista de trabalho para programação

Apoio

Programação de entrega em aberto – Nível de disposição

Como exportar e filtrar o DCO - Lista de Disposição

Home

Menu

Documents

Help

Logout

KNORR-BREMSE

Received delivery call offs

Back Excel Export

Disposition level

499 Entries found.

1/25

Delivery call off number	Customer	Supplier	Contract number	Order date	Received	Valid to	Supplier Nr.	Plant	Engr. Charge	Plant name	Documents
2	Knorr-Bremse Aneon Test-Company	5501218180LJ	2025-05-05	2025-05-05 14:41	2027-06-30	98765432	3131				0
2	Knorr-Bremse Aneon Test-Company	5501218181LJ	2025-05-05	2025-05-05 14:43	2027-06-30	98765432	3131				0
2	Knorr-Bremse Aneon Test-Company	5501218180LJ	2025-05-05	2025-05-05 14:41	2027-06-30	98765432	3131				0
2	Knorr-Bremse Aneon Test-Company	5501218181LJ	2025-05-05	2025-05-05 14:43	2027-06-30	98765432	3131				0
2	Knorr-Bremse Aneon Test-Company	5501218180LJ	2025-05-05	2025-05-05 14:41	2027-06-30	98765432	3131				0
2	Knorr-Bremse Aneon Test-Company	5501218181LJ	2025-05-05	2025-05-05 14:43	2027-06-30	98765432	3131				0

Home

Menu

Documents

Help

Logout

KNORR-BREMSE

Received delivery call offs

Back Excel Export

Disposition level

499 Entries found.

1/25

Contract number

Supplier

Order date

Call off valid to

Status

Quantity

Customer material number

Disponent

Delivery call off number

Delivery address

Valid to

Open quantity

Supplier Host

Supplier Nr.

Supplier material number

Filter

Visão do fornecedor

Como exportar e filtrar a programação - Lista de Disposição:

1. Clique aqui para exportar a lista como um arquivo Excel
2. Clique no ícone da ferramenta para personalizar as colunas da tabela

Funcionalidade do filtro:

3. Clique no ícone de filtro para visualizar os critérios de filtro
4. Defina os critérios necessários para filtrar a lista antes de clicar no botão "Filtrar" na parte inferior

- Acesso ao Portal do Fornecedor
- Abrir e entender as Programações
- Programação de entrega em aberto – Nível de disposição
- Comparação de Programações
- Monitoramento de Programações
- Lista de trabalho para programação
- Apoio

- DCO – Chamada de Entrega

Programação de entrega em aberto – Nível de disponibilidade

Como navegar na página

Visão do fornecedor

Confirmation	Status	Supplier Host	Key	Call off valid to	Disponent	ZIP download	Portal messages	Menu
Rio	●●●	Partner Aneon				<input type="checkbox"/>	0	
Rio	●●●	Partner Aneon				<input type="checkbox"/>	0	
Rio	●●●	Partner Aneon				<input type="checkbox"/>	0	
Rio	●●●	Partner Aneon				<input type="checkbox"/>	0	
Rio	●●●	Partner Aneon				<input type="checkbox"/>	0	
Rio	●●●	Partner Aneon				<input type="checkbox"/>	0	
Rio	●●●	Partner Aneon				<input type="checkbox"/>	0	
Rio	●●●	Partner Aneon				<input type="checkbox"/>	0	
Rio	●●●	Partner Aneon				<input type="checkbox"/>	0	
Rio	●●●	Partner Aneon				<input type="checkbox"/>	0	
Rio	●●●	Partner Aneon				<input type="checkbox"/>	0	
Rio	●●●	Partner Aneon				<input type="checkbox"/>	0	
Rio	●●●	Partner Aneon				<input type="checkbox"/>	0	
Rio	●●●	Partner Aneon				<input type="checkbox"/>	0	

Como navegar na página:

1. Confirmação

Vermelho: A data de entrega está no passado e não foi informada

Verde: A data de entrega está no futuro, mas ainda não foi avisada

2. Estado

Ícone com Olho: aberto, mas ainda não informado

Verificação vermelha: nova, mas ainda não informado

Verificação verde: feito e informado

3. Nível de material: Clique aqui para ver informações adicionais sobre o nível de disposições

4. Imprimir: Clique aqui para imprimir a programa de entrega, incluindo todas as disposições

5. Detalhes: Clique aqui para ver os detalhes desta programação de entrega específica, incluindo todas as disposições

Acesso ao Portal do Fornecedor

Abrir e entender as Programações

Programação de entrega em aberto – Nível de disposição

Comparação de Programações

Monitoramento de Programações

Lista de trabalho para programação

Apoio

Comparação de Programação

Neste capítulo veremos...


- Seleção e comparação de programação de entrega

- DCO – Chamada de Entrega

Comparar programação de entrega – Comparação

Visão geral do caso de uso

Visão geral

 **KNORR-BREMSE**

Compare delivery call off

[Back](#) [Excel Export](#)

Select delivery plan

Select	Delivery plan number	Delivery address	Customer material number
<input type="checkbox"/>	5501218046	KNORR-BREMSE Sfn GmbH , 94501 Aldersbach	K046312
<input type="checkbox"/>	5501218046_TEST	KNORR-BREMSE Sfn GmbH , 94501 Aldersbach	K046312
<input type="checkbox"/>	5501218046_TEST1	KNORR-BREMSE Sfn GmbH , 94501 Aldersbach	K046312
<input type="checkbox"/>	5501218046_TEST2	KNORR-BREMSE Sfn GmbH , 94501 Aldersbach	K046312
<input type="checkbox"/>	5501218046_TEST3	KNORR-BREMSE Sfn GmbH , 94501 Aldersbach	K046312
<input type="checkbox"/>	5501218046_V1	KNORR-BREMSE Sfn GmbH , 94501 Aldersbach	K046312
<input type="checkbox"/>	5501218046_V2	KNORR-BREMSE Sfn GmbH , 94501 Aldersbach	K046312
<input type="checkbox"/>	5501218046_V3	KNORR-BREMSE Sfn GmbH , 94501 Aldersbach	K046312
<input type="checkbox"/>	5501218046_V4	KNORR-BREMSE Sfn GmbH , 94501 Aldersbach	K046312

Visão do fornecedor

Descrição do caso de uso

Saiba como abrir as programações de entrega e compará-las.

- Selecione Delivery Call-Offs e compare-os.

Anotações

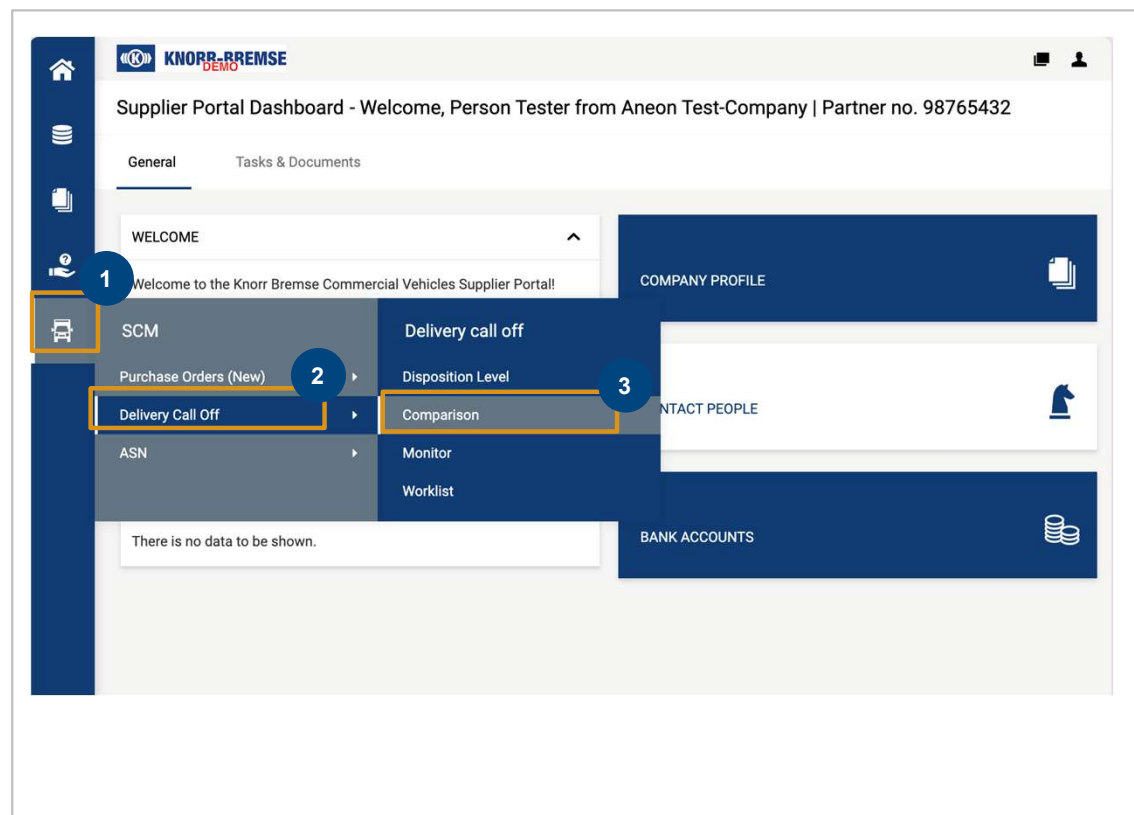
- Acesso ao Portal do Fornecedor
- Abrir e entender Programações
- Comparação de Programações
- Comparar chamadas de entrega – Comparação
- Monitoramento de Programação
- Lista de trabalho para Programação
- Apoio

- DCO – Chamada de Entrega

Comparar a programação de entrega – Comparação

Como comparar programação de entrega

Visão do fornecedor



Como comparar programação de entrega:

Primeiro, o fornecedor deve estar conectado ao Portal do Fornecedor.

1. Clique no ícone para "SCM"
2. Clique em "Delivery Call-Off"
3. Clique em "Comparação"

Acesso ao Portal do Fornecedor

Abrir e entender Programações

Comparação de Programações

Comparar chamadas de entrega – Comparação

Monitoramento de Programação

Lista de trabalho para Programação

Apoio

- DCO – Chamada de Entrega

Comparar programação de entrega – Comparação

Como selecionar Programa de Entrega para comparação

Visão do fornecedor

Compare delivery call off

Back Excel Export

Select delivery plan 20 Entries found

Select	Delivery plan number	Delivery address	Customer material number	Number of call offs
<input type="checkbox"/>	5501218046	KNORR-BREMSE S/N GmbH, 94501 Aldersbach	K046312	4
<input type="checkbox"/>	5501218046_TEST	KNORR-BREMSE S/N GmbH, 94501 Aldersbach	K046312	2
<input type="checkbox"/>	5501218046_TEST1	KNORR-BREMSE S/N GmbH, 94501 Aldersbach	K046312	2
<input type="checkbox"/>	5501218046_TEST2	KNORR-BREMSE S/N GmbH, 94501 Aldersbach	K046312	2
<input type="checkbox"/>	5501218046_TEST3	KNORR-BREMSE S/N GmbH, 94501 Aldersbach	K046312	2

Compare delivery call off

Back Excel Export

Select delivery call offs 4 Entries found

Delivery plan number	Delivery address	Customer material number	Created	Status	Select call off
5501218046	KNORR-BREMSE S/N GmbH, 94501 Aldersbach	K046312	2025-02-14 10:53:05	<input type="checkbox"/>	<input type="checkbox"/>
5501218046	KNORR-BREMSE S/N GmbH, 94501 Aldersbach	K046312	2025-03-11 16:06:05	<input type="checkbox"/>	<input type="checkbox"/>
5501218046	KNORR-BREMSE S/N GmbH, 94501 Aldersbach	K046312	2025-03-12 13:35:07	<input type="checkbox"/>	<input type="checkbox"/>
5501218046	KNORR-BREMSE S/N GmbH, 94501 Aldersbach	K046312	2025-03-12 14:21:06	<input checked="" type="checkbox"/>	<input type="checkbox"/>

Como selecionar Programação de Entrega para comparação:

1. Clique aqui para filtrar os planos de entrega
2. Selecione o plano de entrega que você deseja analisar.
3. Selecione a primeira programação de entrega que você deseja usar para comparação
4. Selecione a segunda programação de entrega que você deseja usar para comparação
5. Estado:
 - Ícone de Olho: status aberto
 - Verde: aberto e confirmado
 - Vermelho: não aberto nem confirmado

Acesso ao Portal do Fornecedor

Abrir e entender Programações

Comparação de Programações

Comparar chamadas de entrega – Comparação

Monitoramento de Programação

Lista de trabalho para Programação

Apoio

- DCO – Chamada de Entrega

Comparar programação de entrega – Comparação

Como comparar programação de entrega

Visão do fornecedor

Delivery from		Delivery to		Call off number 1 Amount	Call off number 1 Disposition counter	Call off number 2 Amount	Call off number 2 Disposition counter	Delta amount	Delta disposition counter
2025-04-20	2025-04-20	2025-04-20	2025-04-20	100,00	100,00	100,00	100,00	0,00	0,00
2025-05-20	2025-05-20	2025-05-20	2025-05-20	200,00	300,00	200,00	300,00	0,00	0,00
2025-06-20	2025-06-20	2025-06-20	2025-06-20	0,00	0,00	150,00	450,00	150,00	450,00

Como comparar programação de entrega:

1. Essas colunas representam a primeira programação de entrega selecionada
2. Essas colunas representam a segunda programação de entrega selecionada
3. Essas colunas representam a diferença (desvio delta)

Acesso ao Portal do Fornecedor

Abrir e entender Programações

Comparação de Programações

Comparar chamadas de entrega – Comparação

Monitoramento de Programação

Lista de trabalho para Programação

Apoio

Monitoramento de programação de entrega

Neste capítulo veremos...

- Monitorar programação de entregas

- DCO – Chamada de Entrega

Monitorar programação de entrega

Visão geral do caso de uso

Visão do fornecedor

Visão geral

DEMO

Call off monitor

Monitor/Cockpit

403 Entries found.

1/21

Menu	Delivery Status	Delivery status disposition	Contract number	Pos.	Order date	Mat.#	Description	Delivery date	Requested quantity	Deli
		Not delivered	5501199721	00010	2025-05-05	111841	O-Ring	2023-03-22	15.000,00	6
		Partly delivered	55011997PB	00010	2025-05-05	111841	O-Ring	2023-03-22	15.000,00	6
		Not delivered	5501199721	00010	2025-05-05	111841	O-Ring	2023-03-29	20.000,00	6
		Not delivered	5501199721	00010	2025-05-05	111841	O-Ring	2023-03-29	10.000,00	6
		Not delivered	55011997PB	00010	2025-05-05	111841	O-Ring	2023-03-29	20.000,00	6
		Not delivered	55011997PB	00010	2025-05-05	111841	O-Ring	2023-03-29	10.000,00	6
		Not delivered	5501191628_TEST	00010	2025-03-03	800370	Single Check Valve	2023-03-31	100,00	6
		Not delivered	5501191628_TEST	00010	2025-03-03	800370	Single Check Valve	2023-03-31	100,00	6
		Not delivered	5501199721	00010	2025-05-05	111841	O-Ring	2023-04-05	15.000,00	6
		Not delivered	55011997PB	00010	2025-05-05	111841	O-Ring	2023-04-05	15.000,00	6
		Not delivered	5501199721	00010	2025-05-05	111841	O-Ring	2023-04-12	10.000,00	6
		Not delivered	55011997PB	00010	2025-05-05	111841	O-Ring	2023-04-12	10.000,00	6
		Not delivered	5501191628_TEST	00010	2025-03-03	800370	Single Check Valve	2023-04-14	100,00	6
		Not delivered	5501199721	00010	2025-05-05	111841	O-Ring	2023-04-19	10.000,00	6
		Not delivered	5501199721	00010	2025-05-05	111841	O-Ring	2023-04-19	10.000,00	6
		Not delivered	55011997PB	00010	2025-05-05	111841	O-Ring	2023-04-19	10.000,00	6
		Not delivered	55011997PB	00010	2025-05-05	111841	O-Ring	2023-04-19	10.000,00	6
		Not delivered	5501191628_TEST	00010	2025-03-03	800370	Single Check Valve	2023-04-21	100,00	6
		Not delivered	5501191628_TEST	00010	2025-03-03	800370	Single Check Valve	2023-04-21	100,00	6
		Not delivered	5501191628_TEST	00010	2025-03-03	800370	Single Check Valve	2023-04-21	100,00	6

Descrição do caso de uso

Saiba como abrir as programações de entrega e monitorá-las. O Monitor mostra todos as programações de todos os itens que estão atrasados ou vencem em breve.

- Visualize as programações de entrega e monitore-as.
- Criar um novo aviso de entrega

Anotações

- O link para esta página (Monitor/Cockpit) está incluído na notificação por e-mail para fornecedores.
- Sugere-se usar este link para acessar as programações de remessas.

Acesso ao Portal do Fornecedor

Abrir e entender a programação

Comparação de Programação

Monitoramento de Programação

Monitorar programação de entrega

Lista de trabalho para programação

Apoio

KNORR-BREMSE

JAGGAER Connect CVS | Maio de 2025 18

- DCO – Chamada de Entrega

Monitorar programação de entrega

Como monitorar programas de entrega

The screenshot shows the Knorr-Bremse Supplier Portal Dashboard. The header includes the Knorr-Bremse logo and the text "Supplier Portal Dashboard - Welcome, LJ LJ123 from Aneon Test-Company | Partner no. 98765432". The main content area is divided into sections: "General" and "Tasks & Documents". The "General" section contains a "WELCOME" message and a "COMPANY PROFILE" section. The "Tasks & Documents" section contains a "SCM" section with a "Delivery call off" button, a "Purchase Orders (New)" button, a "Delivery Call Off" button, and an "ASN" button. The "SCM" section also has a "Monitor" button. The "Delivery Call Off" button is highlighted with a blue circle and the number 1. The "Monitor" button is highlighted with a blue circle and the number 2. The "Delivery Call Off" button is also highlighted with a blue circle and the number 3. The "Monitor" button is also highlighted with a blue circle and the number 4. The "Monitor" button is also highlighted with a blue circle and the number 4.

Dear User,

In your Knorr-Bremse supplier portal, new delivery schedule releases are available for the following Scheduling Agreement: 1.

See the next disposition to be delivered here
(worklist): https://demo.app11.jaggaer.com/portals/kb_truck/#path/scm_worklist

See an overview of the contracts here: https://demo.app11.jaggaer.com/portals/kb_truck/#path/scm_monitor

Visão do fornecedor

Como monitorar chamadas de entrega:

1. Clique no ícone para "SCM"
2. Clique em "Delivery Call-Off"
3. Clique em "Monitorar"

Alternativamente:

4. Use este link na notificação por e-mail

Acesso ao Portal do Fornecedor

Abrir e entender a programação

Comparação de Programação

Monitoramento de Programação

Monitorar programação de entrega

Lista de trabalho para programação

Apoio

- ## Monitorar programação de entrega

Visão do fornecedor

Como monitorar a programação de entrega:

Esta lista monitora todas as posições de todos os contratos. **Todos os itens marcados em amarelo estão vencidos.**

1. Clique no ícone para abrir mais detalhes sobre a posição. *Veja o próximo slide*

2. Status de entrega:

- Verde: Entregue completamente
- Laranja: Parcialmente entregue
- Vermelho: Não entregue

3. [Clique aqui para filtrar a lista](#)

Acesso ao Portal do Fornecedor

Abrir e entender a programação

Comparação de Programação

Monitoramento de Programação

Monitorar programação de entrega

Lista de trabalho para programação

Apoio

- ## Monitorar programação de entrega

Visão do fornecedor

Delivery call off

Back Print Compare with last version

Details

Goods recipient BENDIX BX Del Rio, 78840 Del Rio		Unloading point G11W	Customer article code 111841	Description O-Ring	Engr. Charge
Supplier 98765432 Parker Peoria PSC		Supplier material number	Last goods receipt 2023-03-07	With delivery note 000590760	Quantity 5,000,00 PC
Delivery schedule number/Position 5501199721/00010	Order date 2025-05-05	Date of delivery call off 2025-05-05	Received quantity 609,100,00 PC	Goods issued CQ 15,000,00	
Position type 0	Revision level	Price 7,06	Partner Role (WL)	Shipping instruction	

Dispositions

193 Entries found.

Type	Delivery Status	Date from	Date to	Requested	Delivery CQ	Advised	In progress	To deliver	Quantity unit	Delivery call off number	Fix	firm zone	Memo
T	●●●	2023-03-22	2023-03-22	15,000,00	624,100,00	0,00	0,00	15,000,00	PC	160	F	x	
T	●●●	2023-03-29	2023-03-29	20,000,00	644,100,00	0,00	0,00	20,000,00	PC	160	F	x	
T	●●●	2023-03-29	2023-03-29	10,000,00	654,100,00	0,00	0,00	10,000,00	PC	160	F	x	
T	●●●	2023-04-05	2023-04-05	15,000,00	669,100,00	0,00	0,00	15,000,00	PC	160	F	x	

Create new delivery

✓ Create delivery note Refresh

Details

Delivery note number: Delivery note date: 2025-07-03

Vendor number: 98765432

Positions

Contract number	Pos.	Customer material number	Date from	Date to	Requested	Prepared	Advised	Open	Quantity
5501199721	10	111841 O-Ring	2023-03-22	2023-03-22	15,000,00	0,00	0,00	15,000,00	15,000,00

1. Clique no ícone criar um novo aviso de entrega
2. Insira as informações necessárias
3. Clique aqui para criar o aviso de entrega.

Apoio

Neste capítulo veremos...

- Navegação e funções da lista de trabalho

Lista de trabalho para programação de remessa

- DCO – Chamada de Entrega

Navegação e funções da lista de trabalho

Visão geral do caso de uso

Visão geral

Home

Menu

Work List

Reports

Help

Logout

KNORR-BREMSE

DEMO

Work List: Call Offs

Displaying 1-6 of 6 (0 selected) | 40

<input type="checkbox"/>	Contract no.	Delivery cal...	Position	Customer ...	Material description	Qu...	U...	Delivery addr...	Plant	Created	
<input type="checkbox"/>	5501191628_TEST	250	00010	800370	Single Check Valve	0	PC	Bendix CVS LLC ,	3135	2025-03-04 15:48	👁️ +
<input type="checkbox"/>	5501199721	160	00010	111841	O-Ring	15.000,0	PC	BENDIX BX Del Rir	3131	2025-05-05 13:17	
<input type="checkbox"/>	55011997PB	160	00010	111841	O-Ring	15.000,0	PC	BENDIX BX Del Rir	3131	2025-05-05 13:18	

Visão do fornecedor

Descrição do caso de uso

Saiba como abrir a lista de trabalho e como criar avisos de remessa a partir de programação de remessa futuras.

- Criar uma novo aviso de entrega

Anotações

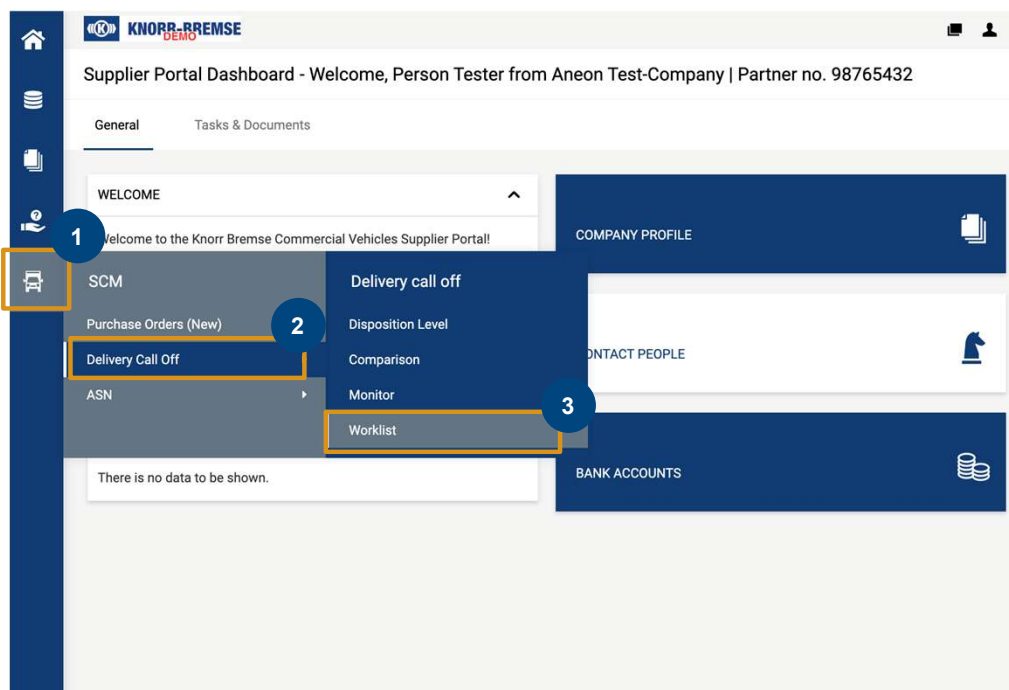
- Acesso ao Portal do Fornecedor
- Abrir e entender a programação
- Comparação de programação
- Monitoramento de programação
- Lista de trabalho para programação
- Navegação e funções da lista de trabalho
- Apoio

- DCO – Chamada de Entrega

Navegação e funções da lista de trabalho

Como abrir programas de remessa na lista de trabalho

Visão do fornecedor



Como visualizar os programas de remessa na lista de trabalho:

1. Clique no ícone para "SCM"
2. Clique em "Delivery Call-Off"
3. Clique em "Lista de trabalho"

Acesso ao Portal do Fornecedor

Abrir e entender a programação

Comparação de programação

Monitoramento de programação

Lista de trabalho para programação

Navegação e funções da lista de trabalho

Apoio

Navegação e funções da lista de trabalho

Como abrir programas de remessas na lista de trabalho

Home

Menu

Work List

Call Offs

Delivery

Print

Help

KNORR-BREMSE

DEMO

Work List: Call Offs

Displaying 1-6 of 6 (0 selected) | 40

Contract no.	Delivery cal...	Position	Customer ...	Material description	Qu...	U...	Delivery addr...	Plant	Created
<input type="checkbox"/> 5501191628_TEST	250	00010	800370	Single Check Valve	0	PC	Bendix CVS LLC ,	3135	2025-03-04 15:48
<input type="checkbox"/> 5501199721	160	00010	111841	O-Ring	15.000,0	PC	BENDIX BX Del Rir	3131	2025-05-05 13:17
<input type="checkbox"/> 55011997PB	160	00010	111841	O-Ring	15.000,0	PC	BENDIX BX Del Rir	3131	2025-05-05 13:18

1

2

3

4

Delivery call off

Back

Print

Compare with last version

Details

Goods recipient

BENDIX BX Del Rio, 78840 Del Rio

Supplier

98765432 ANEON TEST SUPPLIER

Delivery schedule number/Position

5501218181LJ/00010

Order date

2025-05-05

Date of delivery call off

2025-05-05

Delivery call off

2

Received quantity

0,00 PC

Goods issued CQ

0,00

Dispositions

4 Entries found.

Type	Delivery Status	Date from	Date to	Requested	Delivery CQ	Advised	In progress	To deliver	Quantity unit	Delivery call off number	Menu
W	●●●	2025-07-28	2025-08-03	5.000,00	5.000,00	0,00	0,00	5.000,00	PC	2	
W	●●●	2025-09-01	2025-09-07	5.000,00	10.000,00	0,00	0,00	5.000,00	PC	2	
W	●●●	2025-10-06	2025-10-12	5.000,00	15.000,00	0,00	0,00	5.000,00	PC	2	
M	●●●	2025-11-03	2025-11-30	5.000,00	20.000,00	0,00	0,00	5.000,00	PC	2	

- Visão do fornecedor
- Como abrir programa de remessa na lista de trabalho:

Esta lista exhibe as próximas disposições a serem entregues por contrato.

1. Clique aqui para filtrar a lista

2. Clique no ícone para abrir mais detalhes sobre os programas de remessas

3. A programação de remessa e todas as disposições são exibidas aqui

4. Clique no ícone de impressão para imprimir a programação de entrega

- Acesso ao Portal do Fornecedor
- Abrir e entender a programação
- Comparação de programação
- Monitoramento de programação
- Lista de trabalho para programação
- Navegação e funções da lista de trabalho
- Apoio

- ## Navegação e funções da lista de trabalho

Visão do fornecedor

Como criar um novo aviso de entrega:

1. Selecione uma ou várias linhas
2. Clique no ícone + para criar uma nova nota de entrega e siga o processo descrito como "ASN" Aviso de Embarque Informado.

Acesso ao Portal do Fornecedor

Abrir e entender a programação

Comparação de programação

Monitoramento de programação

Lista de trabalho para programação

Navegação e funções da lista de trabalho

Apoio