

- DCO – 交货协议订单



## DCO – Delivery Call-Off

### 交货协议订单

### 培训文档



- DCO – 交货协议订单

## 培训文件：结构和概述

这是什么？	
本文档将指导用户了解一般信息和特定主题，并通过使用“用例”作为指导进一步功能的操作说明。	
什么是用例？	
用例说明了可能的功能并提供了分步指导。	
用例是如何构建的？	
用例包括主要信息概述，然后是详细的操作指南。	
用例概述	用例内容概述，包括描述、内容、注释和屏幕截图
标题	用例简介
系统视图	显示相关步骤的屏幕截图
点击指南	通过功能的详细指导
注意	与用例相关的信息

### 示例：结构、用例和操作指南

**\*\* 由于角色与权限的不同，功能/按钮可能有差异**

- DCO – 交货协议订单

## DCO 培训文档内容与用例

供应商门户访问	打开并了解 DCO	DCO 的比较	监控 DCO	DCO 的工作清单
供应商门户访问	材料级别清单	DCO 选择与比较	监控交货协议订单	工作列表导航与功能
<ul style="list-style-type: none"><li>▪ 访问供应商门户以管理交货协议订单</li></ul>	<ul style="list-style-type: none"><li>▪ 导航到材料级别列表</li><li>▪ 筛选列表并导出</li><li>▪ 了解页面操作</li></ul>	<ul style="list-style-type: none"><li>▪ 导航到比较列表</li><li>▪ 选择两个 DCO 版本以将它们进行比较</li><li>▪ 比较两个不同版本 DCO 的详细信息</li></ul>	<ul style="list-style-type: none"><li>▪ 导航到监控列表</li><li>▪ 了解在监控页面中可以做什么</li><li>▪ 为逾期或即将到期的物料行项目创建交货单</li></ul>	<ul style="list-style-type: none"><li>▪ 导航到工作列表</li></ul>

## 供应商门户访问

在本章中，我们将看到.....

- 供应商门户访问

- DCO – 交货协议订单

# 供应商门户访问

用例概述

概述

Extern

KB DEMO::New delivery schedule release # 5501218046\_TESTLJ2 – Knorr-Bremse supplier portal

N

no-reply@app11.jaggaer.com <no-reply@app11.jaggaer.com>

An: 

Lukas Juric; Jennifer Walzthöny; Stefan Matosevic; Anke Jörg; Sina.Kuegel@knorr-bremse.com; +45 weitere

Retention: 1 Week Delete Expires: 16.05.2025.

\*\*\* Diese E-Mail stammt von außerhalb der Organisation. Klicken Sie nicht auf Links und öffnen Sie keine Anhänge — es sei denn, Sie kennen den Absender und wissen, dass der Inhalt sicher ist. \*\*\*

Dear User,

In your Knorr-Bremse supplier portal,new delivery schedule releases are available for the following Scheduling Agreement: 1.

See the next disposition to be delivered here  
(worklist): [https://demo.app11.jaggaer.com/portals/kb\\_truck/#path/scm\\_worklist](https://demo.app11.jaggaer.com/portals/kb_truck/#path/scm_worklist)  
See an overview of the contracts here: [https://demo.app11.jaggaer.com/portals/kb\\_truck/#path/scm\\_monitor](https://demo.app11.jaggaer.com/portals/kb_truck/#path/scm_monitor)

用例描述

了解如何登录供应商门户以查看交货协议订单。

- 通过电子邮件通知供应商
- 登录供应商门户

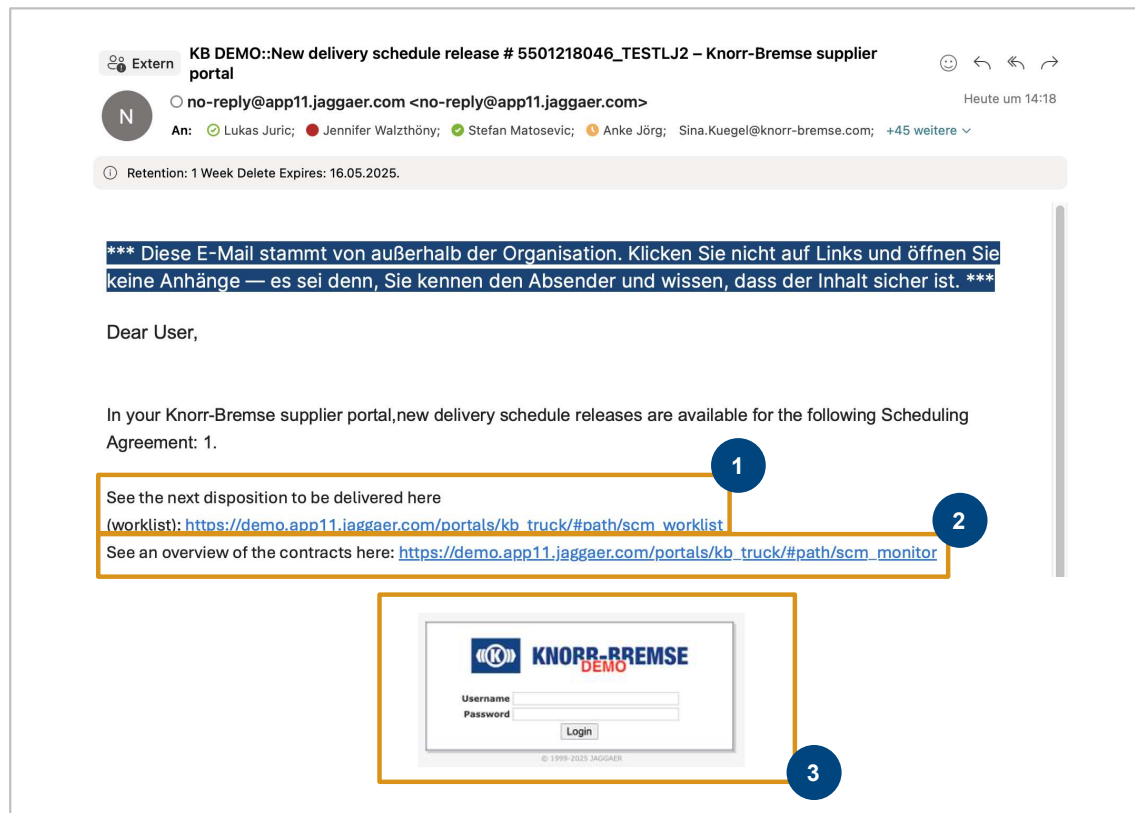
笔记

供应商门户访问
供应商门户访问
打开并了解 DCO
DCO 的比较
监控 DCO
DCO 的工作清单
支持

## ■ DCO – 交货协议订单

# 供应商门户访问

如何登录供应商门户



供应商视图

如何登录供应商门户：

1. 如果CVS发起了交货计划， 供应商将收到一封电子邮件， 其中包含导向“工作清单”的链接
2. “监控”管理链接
3. 使用此链接登录“供应商门户”：  
[https://app11.jaggaer.com/portals/kb\\_truck/#home/dashboard/1145031](https://app11.jaggaer.com/portals/kb_truck/#home/dashboard/1145031)

供应商门户访问

供应商门户访问

打开并了解 DCO

DCO的比较

监控 DCO

DCO的工作清单

支持

打开并了解交货协议订单

在本章中，我们将看到.....

- 材料级别与交货清单

- DCO – 交货协议订单

## 打开交货协议订单需求清单

用例概述

供应商视图

概述

KNORR-BREMSE

Received delivery call offs

Back Excel Export

Disposition level

499 Entries found.

1/25

Delivery call off number	Customer	Supplier	Contract number	Order date	Received	Valid to	Supplier Nr.	Plant	Engr. Charge	Plant name	Documents
2	Knorr-Bremse Aneon Test-Company	5501218180LJ	2025-05-05	2025-05-05 14:41	2027-06-30	98765432	3131				0
2	Knorr-Bremse Aneon Test-Company	5501218181LJ	2025-05-05	2025-05-05 14:43	2027-06-30	98765432	3131				0
2	Knorr-Bremse Aneon Test-Company	5501218180LJ	2025-05-05	2025-05-05 14:41	2027-06-30	98765432	3131				0
2	Knorr-Bremse Aneon Test-Company	5501218181LJ	2025-05-05	2025-05-05 14:43	2027-06-30	98765432	3131				0
2	Knorr-Bremse Aneon Test-Company	5501218180LJ	2025-05-05	2025-05-05 14:41	2027-06-30	98765432	3131				0
2	Knorr-Bremse Aneon Test-Company	5501218181LJ	2025-05-05	2025-05-05 14:43	2027-06-30	98765432	3131				0

用例描述

了解如何打开交付计划并查看其详细信息。

- 查看材料级别的交货计划
- 筛选器列表
- 导出列表
- 页面说明

笔记

- 供应商门户访问
- 打开并了解 DCO
- 打开交货协议清单
- DCO 的比较
- 监控 DCO
- DCO 的工作清单
- 支持

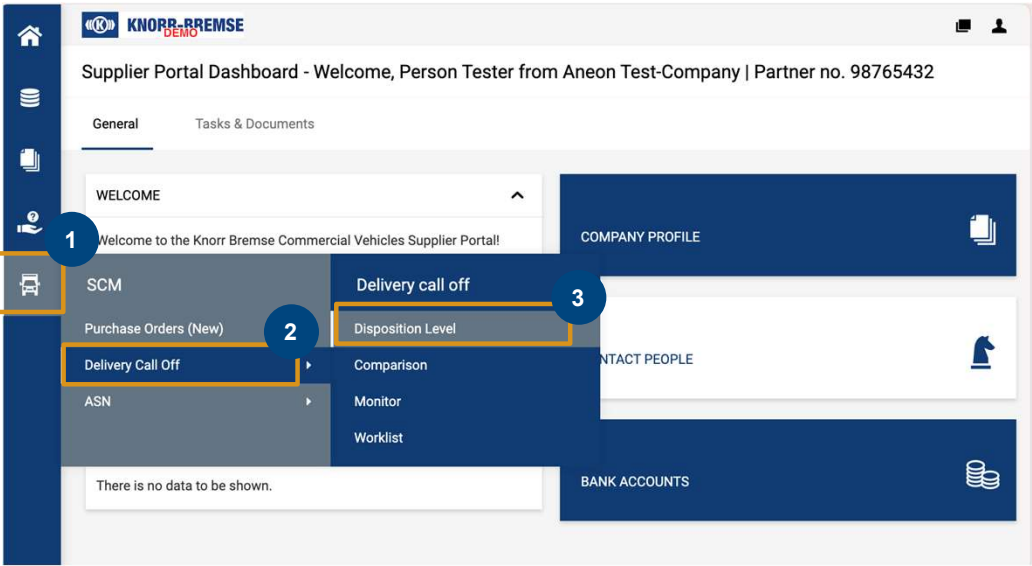


■ DCO – 交货协议订单

# 打开交货协议订单需求清单

如何在材料级别查看交货计划

供应商视图



## 如何在材料级别查看交货计划：

供应商必须登录到供应商门户。

- 1. 点击“SCM”图标
- 2. 点击“交货订单”
- 3. 点击“材料级别清单”

供应商门户访问

打开并了解 DCO

打开交货协议清单

DCO的比较

监控 DCO

DCO的工作清单

支持

# 打开交货协议订单需求清单

如何导出和筛选 DCO

Home

Menu

Documents

Help

Log out

KNORR-BREMSE

Received delivery call offs

Back Excel Export

Disposition level

499 Entries found.

1/25

Delivery call off number	Customer	Supplier	Contract number	Order date	Received	Valid to	Supplier Nr.	Plant	Engr. Charge	Plant name	Documents
2	Knorr-Bremse Aneon Test-Company	5501218180LJ	2025-05-05	2025-05-05 14:41	2027-06-30	98765432	3131				0
2	Knorr-Bremse Aneon Test-Company	5501218181LJ	2025-05-05	2025-05-05 14:43	2027-06-30	98765432	3131				0
2	Knorr-Bremse Aneon Test-Company	5501218180LJ	2025-05-05	2025-05-05 14:41	2027-06-30	98765432	3131				0
2	Knorr-Bremse Aneon Test-Company	5501218181LJ	2025-05-05	2025-05-05 14:43	2027-06-30	98765432	3131				0
2	Knorr-Bremse Aneon Test-Company	5501218180LJ	2025-05-05	2025-05-05 14:41	2027-06-30	98765432	3131				0
2	Knorr-Bremse Aneon Test-Company	5501218181LJ	2025-05-05	2025-05-05 14:43	2027-06-30	98765432	3131				0

Home

Menu

Documents

Help

Log out

KNORR-BREMSE

Received delivery call offs

Back Excel Export

Disposition level

499 Entries found.

1/25

Contract number

Supplier

Order date

Call off valid to

Status

Quantity

Customer material number

Disponent

Delivery call off number

Delivery address

Valid to

Open quantity

Supplier Host

Supplier Nr.

Supplier material number

Filter

供应商视图

## 如何导出和筛选 DCO 列表：

- 单击此处将列表导出为 Excel 文件
  - 单击工具图标以自定义显示
- 过滤器功能：
- 单击过滤器图标以查看筛选条件
  - 设置筛选列表所需的条件，然后单击底部“过滤器”

- 供应商门户访问
- 打开并了解 DCO
- 打开交货协议清单
- DCO 的比较
- 监控 DCO
- DCO 的工作清单
- 支持

## 打开交货协议订单需求清单

### 供应商视图

**Received delivery call offs**

Back Excel Export

Disposition level 499 Entries found.

	Confirmation	Status	Supplier Host Key	Call off valid to	Disponent	ZIP download	Portal messages	Menu
I Rio		1	Partner Aneon			<input type="checkbox"/>	0	
I Rio		2	Partner Aneon			<input type="checkbox"/>	0	3
I Rio		2	Partner Aneon			<input type="checkbox"/>	0	4
I Rio		2	Partner Aneon			<input type="checkbox"/>	0	5
I Rio			Partner Aneon			<input type="checkbox"/>	0	
I Rio			Partner Aneon			<input type="checkbox"/>	0	
I Rio			Partner Aneon			<input type="checkbox"/>	0	
I Rio			Partner Aneon			<input type="checkbox"/>	0	
I Rio			Partner Aneon			<input type="checkbox"/>	0	
I Rio			Partner Aneon			<input type="checkbox"/>	0	
I Rio			Partner Aneon			<input type="checkbox"/>	0	
I Rio			Partner Aneon			<input type="checkbox"/>	0	
I Rio			Partner Aneon			<input type="checkbox"/>	0	

### 1. 确认情况

- 红色：交货日期已过，**并未建议发货**
- 绿色：交货日期在未来，但尚未建议发货

## 2. 交货计划状态

- **眼睛**：订单已查看，但尚未建议发货
- **红色方块**：新的交货需求，但尚未建议发货
- **绿色**：完成并已建议发货

3. 材料级别：单击此处查看有关材料层级的更多信息

4. 打印：单击此处打印交付计划，包括所有材料行项目

5. 详细信息：单击此处查看此特定交付计划的详细信息，包括所有行项目

供应商门户访问

**打开并了解 DCO**

**打开交货协议清单**

## DCO的比较

监控 DCO

## DCO的工作清单

支持

## DCO的比较


在本章中，我们将看到.....

- DCO 选择与比较

# 比较交货计划

用例概述

概述



Compare delivery call off

Back

Excel Export

Select delivery plan

Select	Delivery plan number	Delivery address	Customer material number
<input type="checkbox"/>	5501218046	KNORR-BREMSE Sfr GmbH, 94501 Aldersbach	K046312
<input type="checkbox"/>	5501218046_TEST	KNORR-BREMSE Sfr GmbH, 94501 Aldersbach	K046312
<input type="checkbox"/>	5501218046_TEST1	KNORR-BREMSE Sfr GmbH, 94501 Aldersbach	K046312
<input type="checkbox"/>	5501218046_TEST2	KNORR-BREMSE Sfr GmbH, 94501 Aldersbach	K046312
<input type="checkbox"/>	5501218046_TEST3	KNORR-BREMSE Sfr GmbH, 94501 Aldersbach	K046312
<input type="checkbox"/>	5501218046_V1	KNORR-BREMSE Sfr GmbH, 94501 Aldersbach	K046312
<input type="checkbox"/>	5501218046_V2	KNORR-BREMSE Sfr GmbH, 94501 Aldersbach	K046312
<input type="checkbox"/>	5501218046_V3	KNORR-BREMSE Sfr GmbH, 94501 Aldersbach	K046312
<input type="checkbox"/>	5501218046_V4	KNORR-BREMSE Sfr GmbH, 94501 Aldersbach	K046312

供应商视图

用例描述

了解如何打开交付计划并进行比较。

- 选择“交货计划”并进行比较。

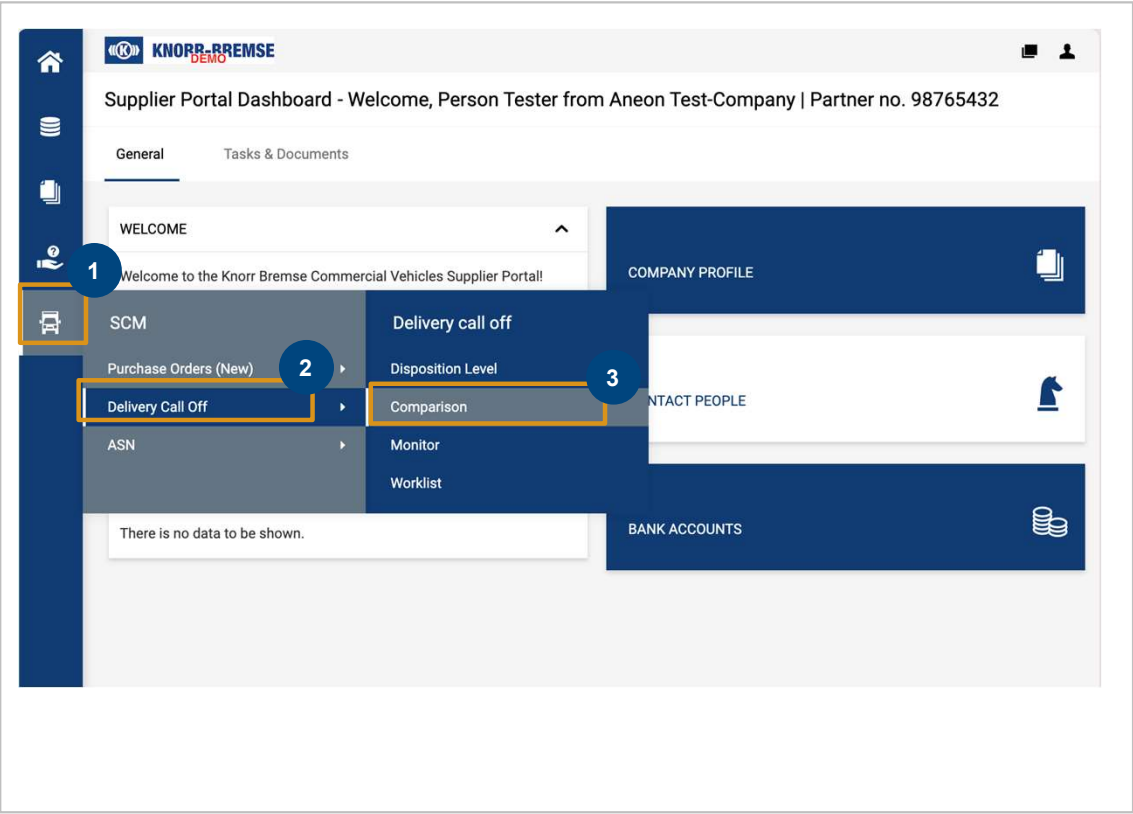
笔记

- 供应商门户访问
- 打开并了解 DCO
- DCO 的比较
- 比较交货计划
- 监控 DCO
- DCO 的工作清单
- 支持

# 比较交货计划

如何比较交货计划

供应商视图



- 如何比较交货计划：
- 首先，供应商必须登录供应商门户。
1. 单击“SCM”图标
  2. 单击“交货订单”
  3. 单击“比较”

供应商门户访问
打开并了解 DCO
DCO的比较
比较交货计划
监控 DCO
DCO的工作清单
支持

# 比较交货计划

如何选择交货计划进行比较

</

- ## 比较交货计划

### 供应商视图

### 如何比较交货取消：

1. 这些列表示第一个选定的交货计划
2. 这些列表示第二个选定的交货计划
3. 这些列表示差异（增量偏差）

供应商门户访问

**打开并了解 DCO**

## DCO的比较

### 比较交货计划

监控 DCO

## DCO的工作清单

支持



## 监控交货计划

在本章中，我们将看到.....

- 监控交付计划

# 监控交付计划

用例概述

概述

KNORR-BREMSE

Call off monitor

Export Create delivery note

Monitor/Cockpit

403 Entries found.

1/21

Menu	Delivery Status	Delivery status disposition	Contract number	Pos.	Order date	Mat.#	Description	Delivery date	Requested quantity	Deli
	●●●●	Not delivered	5501199721	00010	2025-05-05	111841	O-Ring	2023-03-22	15.000,00	6
	●●●●	Partly delivered	55011997PB	00010	2025-05-05	111841	O-Ring	2023-03-22	15.000,00	6
	●●●●	Not delivered	5501199721	00010	2025-05-05	111841	O-Ring	2023-03-29	20.000,00	6
	●●●●	Not delivered	5501199721	00010	2025-05-05	111841	O-Ring	2023-03-29	10.000,00	6
	●●●●	Not delivered	55011997PB	00010	2025-05-05	111841	O-Ring	2023-03-29	20.000,00	6
	●●●●	Not delivered	55011997PB	00010	2025-05-05	111841	O-Ring	2023-03-29	10.000,00	6
	●●●●	Not delivered	5501191628_TEST	00010	2025-03-03	800370	Single Check Valve	2023-03-31	100,00	6
	●●●●	Not delivered	5501191628_TEST	00010	2025-03-03	800370	Single Check Valve	2023-03-31	100,00	6
	●●●●	Not delivered	5501199721	00010	2025-05-05	111841	O-Ring	2023-04-05	15.000,00	6
	●●●●	Not delivered	55011997PB	00010	2025-05-05	111841	O-Ring	2023-04-05	15.000,00	6
	●●●●	Not delivered	5501199721	00010	2025-05-05	111841	O-Ring	2023-04-12	10.000,00	6
	●●●●	Not delivered	55011997PB	00010	2025-05-05	111841	O-Ring	2023-04-12	10.000,00	6
	●●●●	Not delivered	5501191628_TEST	00010	2025-03-03	800370	Single Check Valve	2023-04-14	100,00	6
	●●●●	Not delivered	5501199721	00010	2025-05-05	111841	O-Ring	2023-04-19	10.000,00	6
	●●●●	Not delivered	5501199721	00010	2025-05-05	111841	O-Ring	2023-04-19	10.000,00	6
	●●●●	Not delivered	55011997PB	00010	2025-05-05	111841	O-Ring	2023-04-19	10.000,00	6
	●●●●	Not delivered	55011997PB	00010	2025-05-05	111841	O-Ring	2023-04-19	10.000,00	6
	●●●●	Not delivered	5501191628_TEST	00010	2025-03-03	800370	Single Check Valve	2023-04-21	100,00	6
	●●●●	Not delivered	5501191628_TEST	00010	2025-03-03	800370	Single Check Valve	2023-04-21	100,00	6
	●●●●	Not delivered	5501191628_TEST	00010	2025-03-03	800370	Single Check Valve	2023-04-21	100,00	6

## 用例描述

了解如何打开交付计划并进行监控。监控器显示所有逾期或即将到期的需求。

- 查看交付计划并进行监控。
- 创建新的交货单

## 笔记

- 指向此页面（监控器/主控室）的链接包含在通知供应商新需求的电子邮件中。
- 建议使用此链接访问交付计划。

供应商视图

供应商门户访问

打开并了解 DCO

DCO 的比较

监控 DCO

监控交付计划

DCO 的工作清单

支持

## ■ DCO – 交货协议订单

# 监控交付计划

## 如何监控交货计划

The screenshot shows the Knorr-Bremse Supplier Portal Dashboard. The header includes the Knorr-Bremse logo and a welcome message: "Supplier Portal Dashboard - Welcome, LJ LJ123 from Aneon Test-Company | Partner no. 98765432". The main content area is divided into sections: "General" and "Tasks & Documents". The "General" section contains a "WELCOME" message and a "COMPANY PROFILE" section. The "Tasks & Documents" section contains a "Delivery call off" section and a "DISPOSITION LEVEL" section. The "Delivery call off" section has a "Delivery Call Off" button, which is highlighted with a blue circle and the number 1. The "DISPOSITION LEVEL" section has a "Monitor" button, which is highlighted with a blue circle and the number 2. The "Monitor" button is also highlighted with a blue circle and the number 3. The "Monitor" button is also highlighted with a blue circle and the number 4. The "Monitor" button is also highlighted with a blue circle and the number 4.

Dear User,

In your Knorr-Bremse supplier portal, new delivery schedule releases are available for the following Scheduling Agreement: 1.

See the next disposition to be delivered here  
(worklist): [https://demo.app11.jaggaer.com/portals/kb\\_truck/#path/scm\\_worklist](https://demo.app11.jaggaer.com/portals/kb_truck/#path/scm_worklist)

See an overview of the contracts here: [https://demo.app11.jaggaer.com/portals/kb\\_truck/#path/scm\\_monitor](https://demo.app11.jaggaer.com/portals/kb_truck/#path/scm_monitor)

供应商视图

### 如何监控交货计划：

1. 单击“SCM”图标
2. 单击“交货订单”
3. 单击“监控”

或者：

4. 使用邮件通知中的链接

供应商门户访问

打开并了解 DCO

DCO 的比较

监控 DCO

监控交付计划

DCO 的工作清单

支持

## 监控交付计划

### 供应商视图

### 如何监控交货计划：

此列表监控所有交货协议的物料需求计划。  
标有黄色的物料均已逾期。

1. 单击图标可打开有关该行的更多详细信息。 [查看下一张幻灯片](#)
2. 交货状态：
  - 绿色：完全交付
  - 橙色：部分交付
  - 红色：未交付
3. 单击此处筛选列表

供应商门户访问

## 打开并了解 DCO

## DCO的比较

监控 DCO

## 监控交付计划

## DCO的工作清单

支持

## 监控交付计划

### 供应商视图

**Delivery call off**

Back Print Compare with last version

---

### Details

Goods recipient		Unloading point	Customer article code	Description	Engr. Charg.
BENDIX BX Del Rio, 78840 Del Rio		G11W	111841	O-Ring	
Supplier		Supplier material number	Last goods receipt	With delivery note	Quantity
98765432 Parker Peoria PSC			2023-03-07	000590760	5.000,00 PC
Delivery schedule number/Position	Order date	Date of delivery call off	Delivery call off	Received quantity	Goods issued CQ
5501199721/00010	2025-05-05	2025-05-05	160	609.100,00 PC	15.000,00
Position type	Revision level	Price	Partner Role (WL)	Shipping instruction	
0		7,06			

### Dispositions

193 Entries found.

Type	Delivery Status	Date from	Date to	Requested	Delivery CQ	Advised	In progress	To deliver	Quantity unit	Delivery call off number	Fix	firm zone	Memo
T	●●●	2023-03-22	2023-03-22	15.000,00	624.100,00	0,00	0,00	15.000,00	PC	160	F	x	
T	●●●	2023-03-29	2023-03-29	20.000,00	644.100,00	0,00	0,00	20.000,00	PC	160	F	x	
T	●●●	2023-03-29	2023-03-29	10.000,00	654.100,00	0,00	0,00	10.000,00	PC	160	F	x	
T	●●●	2023-04-05	2023-04-05	15.000,00	669.100,00	0,00	0,00	15.000,00	PC	160	F	x	

Create new delivery

✓ Create delivery note Refresh

### Details

Delivery note number: \_\_\_\_\_ Delivery note date: 2025-07-03

Vendor number: 98765432

### Positions

Contract number	Pos.	Customer material number	Date from	Date to	Requested	Prepared	Advised	Open	Quantity
5501199721	10	111841 O-Ring	2023-03-22	2023-03-22	15.000,00	0,00	0,00	15.000,00	15.000,00

单击详细信息图标 ( [上一张幻灯片中的第 1 步](#)) 后, 您将看到此页面, 其中包含所有需求行项目。

1. 单击图标创建新的送货单
2. 输入所需信息
3. 单击此处创建交货单

支持

## 交货计划工作列表

在本章中，我们将看到.....

- 工作列表导航与功能

- DCO – 交货协议订单

## 工作列表导航与功能

用例概述

概述

KNORR-BREMSE

Work List: Call Offs

Displaying 1-6 of 6 (0 selected) | 40

<input type="checkbox"/>	Contract no.	Delivery cal...	Position	Customer ...	Material description	Qu...	U...	Delivery addr...	Plant	Created	
<input type="checkbox"/>	5501191628_TEST	250	00010	800370	Single Check Valve	0	PC	Bendix CVS LLC ,	3135	2025-03-04 15:48	
<input type="checkbox"/>	5501199721	160	00010	111841	O-Ring	15.000,0	PC	BENDIX BX Del Rik	3131	2025-05-05 13:17	
<input type="checkbox"/>	55011997PB	160	00010	111841	O-Ring	15.000,0	PC	BENDIX BX Del Rik	3131	2025-05-05 13:18	

供应商视图

用例描述

了解如何打开工作列表以及如何对即将到期的交货计划创建交货单。

- 创建新的交货单

笔记

- 供应商门户访问
- 打开并了解 DCO
- DCO的比较
- 监控 DCO
- DCO的工作清单
- 工作列表导航与功能
- 支持

## 工作列表导航与功能

如何在工作列表中打开交货计划

供应商视图

如何在工作列表中查看交货取消：

- 1. 单击“SCM”图标
- 2. 单击“交货订单”
- 3. 单击“工作列表”

供应商门户访问

打开并了解 DCO

DCO的比较

监控 DCO

DCO的工作清单

工作列表导航与功能

支持



## 工作列表导航与功能

### 供应商视图

### 如何在工作列表中打开交货计划：

此列表显示每个交货协议要交付的下一个行项目。

1. 点击[在这里](#)筛选列表
2. 单击图标可打开有关交货计划的更多详细信息
3. 此处显示“**交货计划**”和所有物料行项目
4. 单击打印图标以打印交货计划

供应商门户访问

## 打开并了解 DCO

## DCO的比较

监控 DCO

## DCO的工作清单

## 工作列表导航与功能

支持

# 工作列表导航与功能

如何在工作列表中打开交货计划

Home

Menu

Documents

Help

Printer

KNORR-BREMSE

DEMO

Work List: Call Offs

2

+

Create Delivery Note

Displaying 1-6 of 6 (1 selected) | 40

1 of 1

<input type="checkbox"/>	Contra...	D...	Po...	Q...	Ur Shi...	Ca...	Ca...	Ha...	P...	Material	S...	Delivery date	Incoter...	Incoter...	Created
<input type="checkbox"/>	550119162	250	00010...	0...	PC	2023-0	2023-0		31	800370	Doi		COL	DESTINATIC	2025-03-04
<input type="checkbox"/>	5501199721	160	00010...	15	PC	2023-0	2023-0		31	111841	Nei		COL	collect	2025-05-05
<input type="checkbox"/>	55011997P	160	00010...	15	PC	2023-0	2023-0		31	111841	See		COL	collect	2025-05-05
<input type="checkbox"/>	550121818	1	00010...	5.0	PC	2025-0	2025-0		31	5014289	See		COL	collect	2025-05-05
<input type="checkbox"/>	550121818	2	00010...	5.0	PC	2025-1	2025-1		31	5014289	See		COL	collect	2025-05-05
<input checked="" type="checkbox"/>	5501218181	2	00010...	5.0	PC	2025-0	2025-0		31	5014289	See		COL	collect	2025-05-05

供应商视图

- 如何创建新的送货单：
1. 选择一行或多行
  2. 单击 + 图标以创建新的交货单，并按照“ASN”所述的流程进行操作

- 供应商门户访问
- 打开并了解 DCO
- DCO的比较
- 监控 DCO
- DCO的工作清单
- 工作列表导航与功能
- 支持